



1 этап.

Вам понадобится пластилин серого цвета для изготовления головы и туловища.




Если серый пластилин отсутствует, то можно смешать белый и черный цвета.




2 этап.

Соединяем детали, как на картинке.




3 этап.

Грива изготавливается из коричневого пластилина.



Туловище:



Все детали соединяем вместе.

