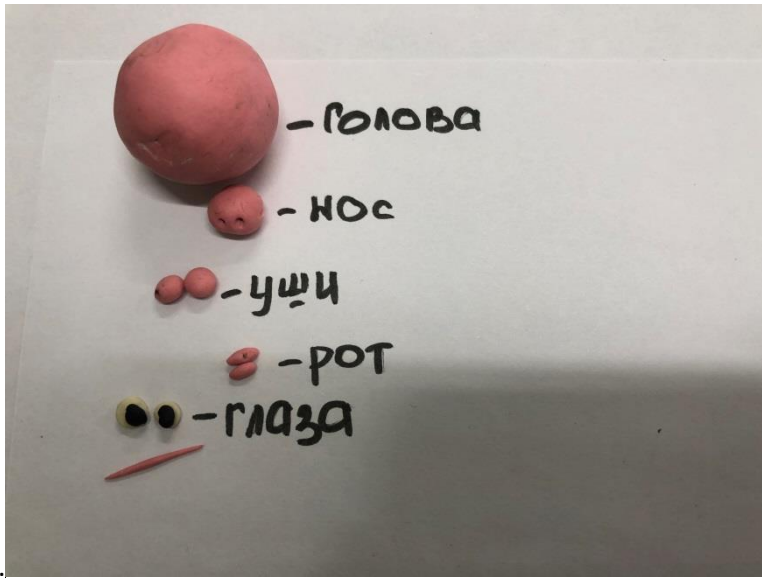



1 этап.


Вам понадобится пластилин розового цвета для изготовления головы и рук.




2 этап.



Соединяем все детали и добавляем брови и усы из ваты.



3 этап.



Изготовьте туловище, руки и ноги из любых, понравившихся вам цветов.

Соедините, как показано на следующей фотографии.

